


2 공 천 공 기 (KS-200)

사 용 설 명 서



주식회사 코파스

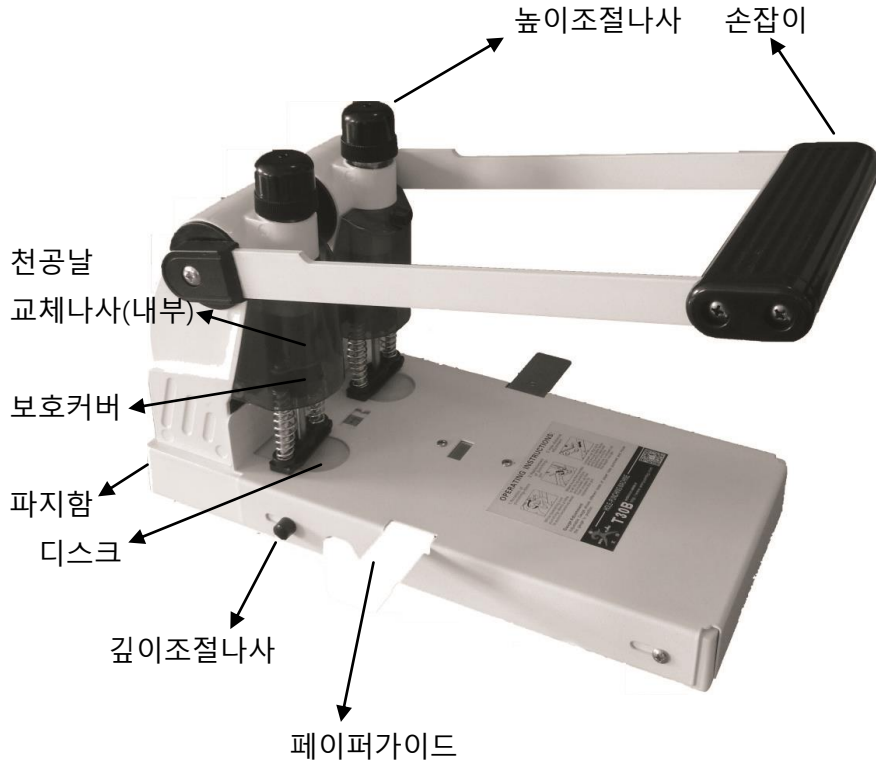
주소 : 서울시 성동구 성수일로 77 서울숲 IT 밸리 1111 호

전화 : 1600-5103

메일 : kopas@kopas.co.kr

www.kopasinc.co.kr

구조




사용방법

1. 가장자리 정렬 : 페이퍼가이드와 깊이조절나사로 천공하고자 하는 종이의 위치를 잡아줍니다.
2. 종이 천공 : 손잡이를 내려서 천공합니다.
3. 파지함 청소 : 천공 후 파지함에 쓰레기가 가득차면 파지함을 비워줍니다.

소모품 교체 방법

1. 디스크 교체 :
끝이 뾰족한 도구로 기존의 디스크를 제거하고 새 디스크를 넣어줍니다.




2. 천공날 교체 :
 - ① 보호커버를 제거합니다.
 - ② 육각렌치로 천공날 교체나사를 풀고 천공날을 제거합니다.
 - ③ 천공날을 장착한 뒤 천공날 교체나사를 조여줍니다.



1 단계



2 단계



3 단계

스펙(SPEC) :

천공 매수	약 300 매
천공 크기	φ3mm~φ8mm
천공 깊이	7 mm ~ 20 mm
크기	350×180×230 mm
무게	5.5kg