


코파스 코팅기

# 제품 사용설명서

Model. HILAMI-261

Quick Ready Laminator


단 1분이면, 예열 끝!



 **KOPAS**

제품의 잘못된 사용으로 인하여 재산상의 손해 및 상해를 입을 수 있으므로  
사용설명서를 충분히 숙지하신 후 제품을 사용해주시기 바랍니다.

## 구조 및 명칭



- 온도 현재 온도표시
- 속도 현재 속도표시
- ① 전원버튼 : ON/OFF
- ② (-) 버튼 : 온도/속도 조절시 값을 낮출 때
- ③ 설정버튼 : 길게-핫/콜드 코팅모드 전환  
짧게-온도/속도 설정모드 전환
- ④ (+) 버튼 : 온도/속도 조절시 값을 높일 때
- ⑤ 역회전 : 문제발생시 코팅지 손쉽게 제거

## 제품사양

모델명	HILAMI-261
최대 코팅폭	330mm (A3)
정격전압 및 주파수	220V, 60Hz
롤러 수 / 예열시간	<b>6롤러 / 1분 퀵 레디!</b>
코팅속도	최대 1500mm/분 (속도조절 6단계)
제품크기 / 무게	535×180×100 mm / 6.5kg
가열방식	HOT ROLLER (QUARTZ TYPE)

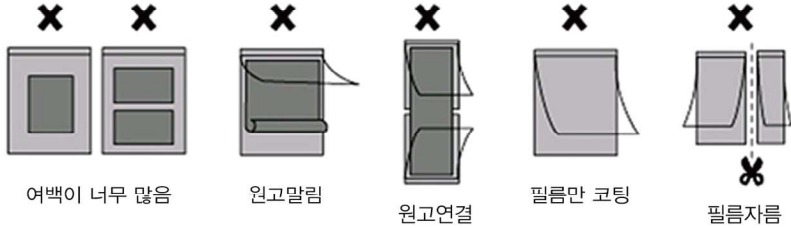


## 사용방법

1. 평평한 바닥에 코팅기를 놓고, 전원 스위치를 켜주세요.
2. 코팅기의 온도를 원고두께에 맞게 조절해주세요. (평균온도 100~110℃)
3. 코팅필름 사이에 코팅할 대상을 넣은 후 코팅필름의 막힌쪽이 먼저 들어갈 수 있도록 준비합니다.
4. 예열 표시등에 불이 들어오면 준비한 필름을 원고투입구에 넣습니다.
5. 코팅이 끝난 후 무열상태로 놓고 5분후에 꺼주세요. 열을 식혀 전원을 차단합니다.

## 코팅기 사용시 주의사항

### 1. 규격화된 필름 사용하기



위의 예시처럼 코팅지를 잘라서 넣거나, 여백이 많게 넣거나 필름의 방향을 거꾸로 넣는 경우에는 코팅시 말림 현상이 발생될 수 있습니다. 올바른 사용방법을 숙지하시고 사용해주시기 바랍니다.

### 2. 코팅 후 열을 식힌 뒤에 전원 분리하기 코팅작업 후 바로 코드를 뽑지마세요.

### 3. 안전사항 지키기

- 코팅기는 습기가 많거나 뜨거운 곳 가까이에 놓지마세요.
- 규격화된 필름 외에 다른 필름을 넣지마세요. (\*아크릴, 셀로판지, PP 사용금지)
- 코팅지에 여백이 많게 넣거나 내용물 없이 투입하시면 안됩니다. 고장의 원인이 됩니다.
- 코팅지를 미리 잘라서 코팅하시면 안됩니다. 코팅 후에 알맞게 잘라서 사용하세요.
- 코팅지의 두께에 알맞는 온도를 설정해주세요. (\*하단의 표준 코팅온도 참고)

필름두께 (1mm/1000mic)	표준 코팅온도 (°C)
80 mic	90
100 mic	100
125 mic	110
150 mic	115
175 mic	125

① 온도가 너무 높을 경우  
코팅지가 말리거나 구부러지는 현상 발생  
▶ 온도를 10°C 정도 내려주세요

② 온도가 너무 낮을 경우  
코팅지가 안붙거나 뿌옇게 되는 현상 발생  
▶ 온도를 5-10°C 정도 올려주세요

- 장시간 코팅기 사용시 무리가 될 수 있습니다. 중간에 열을 식혀주세요.
- 코팅지가 롤러에 말리거나 문제가 발생되었을때는 즉시 A/S 센터로 연락주세요.
- 고장시 임의로 분해하지마세요. 커버를 분리하는 경우 유상 수리비가 청구될 수 있습니다.
- 넥타이, 스카프 등을 착용한 채로 코팅기 사용은 위험합니다.
- 어린이의 손이 닿지 않도록 보관해주세요.

NAVER

코 파 스 ▼ 검색

코파스 쇼핑몰 또는 블로그를 통해 사용방법, 간단한 수리방법 등을 동영상으로 제공합니다. 제품 문의사항 또는 문제발생시 고객센터로 연락주시면, 기술담당자가 바로 상담해드립니다.

## 제품보증서

모델명	HILAMI-261
판매일	
고객명	
연락처	
주소	
판매점	

## 보증규정

1. 보증기간은 기기 판매일/납품일부터 시작됩니다.
2. 보증기간 내에 고객이 정상적으로 사용하던 중 기계의 결함으로 인해 고장이 발생한 경우에만 1년간 무상으로 수리해드립니다.
3. 아래 사항의 경우에는 무상수리 대상에서 제외되오니 유의해주세요. (유상수리 가능)
  - ① 사용자의 부주의에 의한 고장 발생시
  - ② 고장의 원인이 본 기계 이외의 외부요인에 의한 경우
  - ③ 고객이 기기를 임의로 개조, 분해하여 발생한 고장일 경우
  - ④ 구입 후 운반, 이동시의 고장
  - ⑤ 본 보증서의 제시가 없는 경우
4. 본 보증서는 국내에서만 유효합니다.

## A/S 안내

※ 본 제품은 방문 및 출장 서비스를 지원하지 않습니다.

1. 주식회사 코파스의 모든 A/S 는 택배이용을 기본으로 합니다.
  2. 택배사를 통해 수리받으실 제품을 A/S 센터로 보내주세요.  
배송료는 고객부담이며, 제품이 파손되지 않도록 견고한 포장을 부탁드립니다.
- ◆ A/S 고객센터 : 02-1600-5103 | 팩스 : 02-755-1903  
◆ A/S 센터 주소 : 서울시 성동구 성수일로 77 서울숲IT밸리 1111호
- ※ 사용중 이상이 발생했을 때에는, 구입처 또는 고객센터로 문의해주세요.



주식회사 코파스

· 전화 02-1600-5103 | 팩스 02-755-1903 | www.kopas.co.kr  
· 업무시간 : 평일 AM 9:00 ~ PM 6:30 (제품구입, A/S 문의)